

# 学科教本

Rules of The Road Textbook



写真を多用した若者好みのデザイン。教本で「お金のかからない差別化」をしませんか？ 学科教習用の動画教材DVDつきです。

## POINT 1 若者好みのスタイリッシュな表紙デザイン

「これなら通学中でも開ける」と教習生に好評です。2種類のデザインからお選びいただけます。

## POINT 2 活字離れの進んだ若者世代にも理解しやすく

できる限り多くの写真・イラストを使って、難しい内容も一目瞭然、理解できるように構成しました。

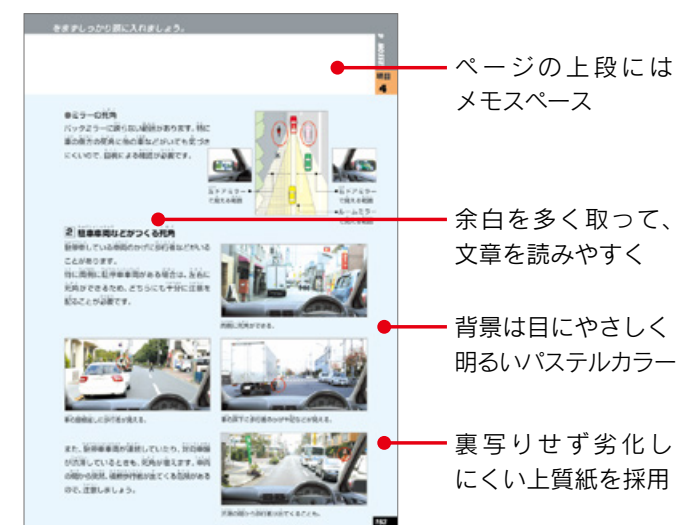


## POINT 1 自分で考え、書き込むことで理解度が深まる

危険予測など、教習生が自ら考えて判断力を養うことを目的に、書き込み形式のページを設けました。



## POINT 3 レイアウトや用紙にもさまざまな工夫が



ページの上段にはメモスペース

余白を多く取って、文章を読みやすく

背景は目にやさしく明るいパステルカラー

裏写りせず劣化しにくい上質紙を採用

## POINT 3 項目ごとのリード文で重点ポイントをアピール



ルールを知らなかった、ではすまされない。運転する人は、自分ばかりか他人の命も預かっているのです。(1段階 項目1)

車の種類や道路の幅だけでなく、時と場合によっても変わる通行帯。知っておかないと、事故につながることも。(1段階 項目4)

ふだんはのんびりしているのに、ハンドルを握ると急にせっかちになる人も。まず自分の性格傾向を知りましょう。(2段階 項目5)

## POINT 4 若い女性に圧倒的な人気のイラストを採用

各項目の扉に絵本作家・島田カオルさんのイラストを使用。巻頭の口絵を含めて全31枚のほのほとしたイラストで、ページを開くのが楽しくなります。



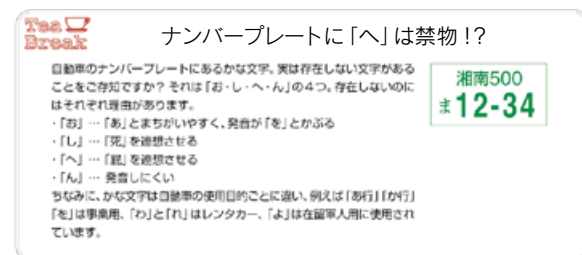
## POINT 5 項目ごとについている練習問題で理解度をチェック

各項目のポイントをおさらいできる正誤問題を用意。正しい経路を矢印で書き込む問題も。



## POINT 6 「Tea Break」でちょっと一息

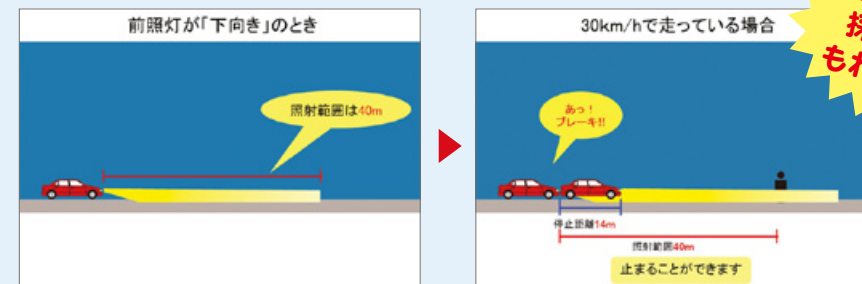
交通にまつわる雑学コラムで、勉強の合間に気分転換ができます。



## 学科動画教材DVD これ1枚で、初心者でも自信を持って講義ができるパワーポイント教材

### POINT 動画だからわかりやすい。吹き出しやクイズなど楽しく集中できる工夫が満載

応急救護以外、全項目のポイントを動画で説明。画像の追加や順序の変更もでき、オリジナル教材が作れます。



学科教本の採用校様にもれなく進呈!

## 学科教本デジタル版 教本の全ページをデジタルデータ化。パソコンで映し出せるIT教材

### POINT アレンジ自在! "見せる講義"で学習効果がアップ

Windows/パソコンで教本ページを投影。ラインを引く、メモをつける、画像を表示するなどの加工もでき、受講生の理解度が上がります。



## 指導員用学科教本 学科指導員必携! 法令知識とアドバイスが詰まった"虎の巻"

### POINT 1 バインダー形式で法改正時の差し替えもラクラク

### POINT 2 教本ページの隣に対応する解説とアドバイス、「根拠となる条文」を配置

